




| Abbildung | Beschreibung | Anschluss | Nennstrom | mitgelieferte Sicherungen Bestellnummer | Bestellnummer |
|---|---|---------------------|-----------------------------------|---|--|
|  | Sicherungshalter-Set mit Adapter rechts und links | | | | 1 987 531 028 |
|  | 3-fach, für flache Sicherungen. Befestigung: 2 Löcher, Ø 6,4 mm, Lochabstand 112 mm. | Schraub- klemmen | 1 x 50 A 1 x 80 A 1 x 100 A | 1 191 017 005 1 191 017 003 1 191 017 006 | 0 354 130 003 |
|  | 4-fach, für runde Sicherungen. Befestigung: 2 Löcher, Ø 4,2 mm, Lochabstand 45 mm. | Schraub- klemmen | 4 x 8 A 3 x 8 A 1 x 25 A | 1 904 520 016 1 904 520 016 1 349 999 016 | 0 986 354 004 0 986 354 005 |
|  | 4-fach, für runde Sicherungen; mit Klarsichtdeckel. Befestigung: 2 Löcher, Ø 4,2 mm, Lochabstand 45 mm. | Flach- stecker | 4 x 8 A | 1 904 520 016 | 0 986 354 006 |
|  | 6-fach, für runde Sicherungen. Befestigung: 2 Löcher, Ø 5,5 mm, Lochabstand 60 mm. | Schraub- klemmen | 6 x 8 A 5 x 8 A 1 x 25 A | 1 904 520 016 1 904 520 016 1 349 999 016 | 0 986 354 007 0 986 354 008 |
|  | 6-fach, für runde Sicherungen; mit Klarsichtdeckel und Reservesicherung. Befestigung: 2 Löcher, Ø 5,5 mm, Lochabstand 60 mm. | Flach- stecker | 6 x 8 A | 1 904 520 016 | 0 986 354 009 |

