


Warnlichtschalter, Alarmschalter, Rückfahrlichtschalter, Türkontaktschalter




Warnlichtschalter

1 Druckknopfschalter für elektronische Warnblinkgeber
 Mit Kontrolllampe und eingebauter 12-V-Glühlampe.
 Symbol für Warnlicht (Doppeldreieck) auf Druckknopf.
 Belastung: 6 x 21 W + 1,2 W/24 V.
 Befestigung: Mit Rändelmutter, Einbau-Ø 30,5 mm. Für Wanddicke bis 15 mm.
 Anschluss: Flachstecker.
0 340 302 008

Zubehör (gesondert bestellen)
 Schutzkappe für Druckknopf (transparent) **3 340 522 004**
 Steckergehäuse **3 344 485 001**

Glühlampe (Form W)
 12 V 1,2 W **1 987 302 208**
 24 V 1,2 W **1 987 302 504**



Rückfahrlichtschalter

3 Druckschalter/Schließer
 Zum Einschalten der Rückfahrleuchte bei Einlegen des Rückwärtsganges.
 Schaltweg: ca. 10 mm.
 Belastung: 60 W/24 V.
 Befestigung: Im Schaltgestänge, 3 Löcher Ø 5,3 mm, Lochabstand 20 mm und 12 mm.
 Anschluss: Schraubklemmen.
0 343 101 003

4 Druckschalter/Schließer
 Zum Einschalten der Rückfahrleuchte bei Einlegen des Rückwärtsganges.
 Schaltweg: ca. 6 mm.
 Belastung: 60 W/24 V.
 Befestigung: In Getriebedeckel, Einschraub-Gewinde M18 x 1,5.
 Anschluss: Schraubklemmen.
 Maß a = 24 mm **0 343 102 015**
 Maß a = 37 mm **0 343 102 003**


wie oben, jedoch Anschluss: Flachstecker
 Maß a = 21 mm **0 343 102 024**
Zubehör (gesondert bestellen)
 Schutzkappe **3 340 522 001**



5 Druckschalter/Schließer
 Zum Einschalten der Rückfahrleuchte bei Einlegen des Rückwärtsganges.
 Schaltweg: ca. 2,2 mm.
 Belastung: 5 W/12 V.
 Befestigung: In Getriebedeckel, Einschraub-Gewinde M12 x 1.
 Anschluss: 2 Flachstecker.
0 343 102 008

wie ..008, jedoch
 Anschluss: 1 Flachstecker, Massefluss über Schaltergehäuse.
0 343 102 010

6 Druckschalter/Schließer
 Zum Einschalten der Rückfahrleuchte bei Einlegen des Rückwärtsganges.
 Schaltweg: ca. 1 mm.
 Belastung: 60 W/12 V.
 Befestigung: In Getriebedeckel, Einschraub-Gewinde M18 x 1,5.
 Anschluss: Flachstecker.
 Maß a = 15 mm **0 343 102 011**



Alarmschalter

2 Zug-/Drehschalter mit Kontrolllampe
 Verwendung: Zum Einschalten von Tonfolge und Rundumkennleuchten.
 Funktion: Mehrstellenschalter.
 Schaltleistung: 240 W, bis 24 V.
 Anschluss: Flachstecker 6,3 x 0,8 mm, nach DIN 46244.
 Befestigung: Sechskantmutter M14 x 1, Einbau-Ø 14,5 mm, für Wanddicke bis 2,5 mm.
 Ausführung: Schaltknopf und Gehäuse schwarz.
0 341 201 006

Türkontaktschalter

7 Druckschalter/Öffner
 Zum Ein- und Ausschalten der Innenbeleuchtung.
 Max. Belastung: 12 W/24 V.
 Befestigung: Schraube Ø 4 mm.
 Anschluss: Flachstecker 1-polig.
0 343 107 002

