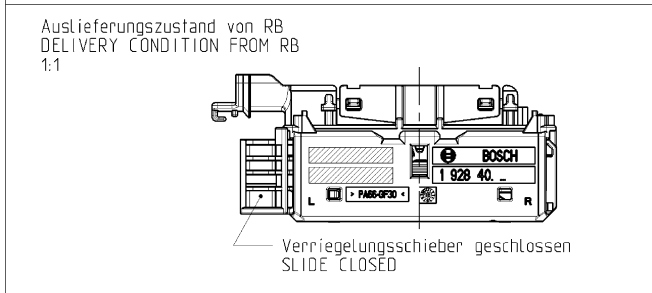
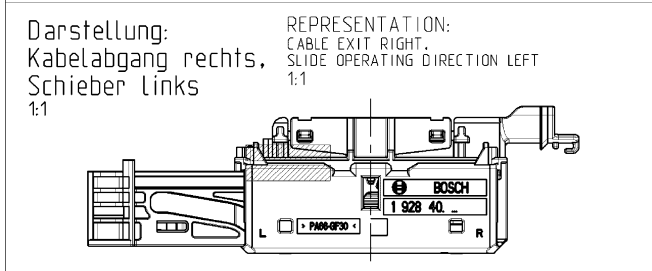
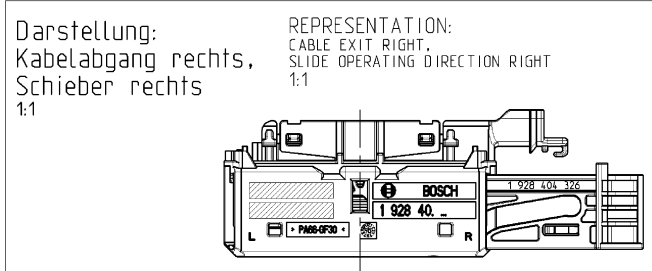
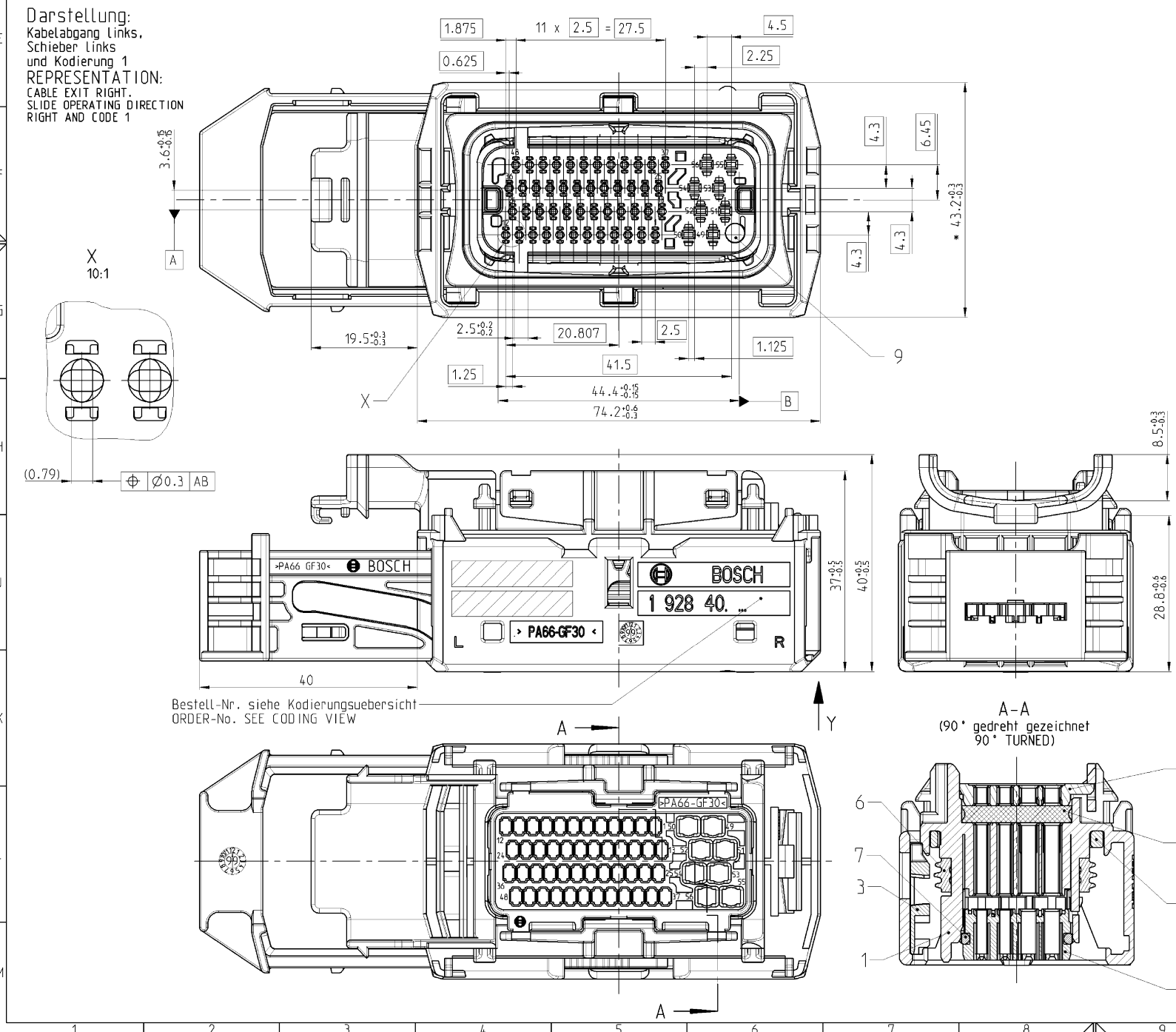


Kodierungs-Nr./ CODING No.	1	2	3	4	5	6	7	8	9	ohne Kodierung/WITHOUT CODING
Kodierungsvarianten Ansicht Y CODING VERSIONS VIEW Y										
Nicht maßstablich, um 90° gedreht und vereinfacht dargestellt NOT CORRECT SCALE, VIEW TURNED 90° AND SIMPLIFIED SHOWN										
• zugehörige Werk- zeugsätze vorhanden = TOOL INSET EXIST										
Kabelabgang CABLE EXIT	links/LEFT	rechts/RIGHT	links/LEFT	rechts/RIGHT	links/LEFT	rechts/RIGHT	links/LEFT	rechts/RIGHT	links/LEFT	rechts/RIGHT
Schieber Betätigungsrichtung SLIDE OPERATING DIRECTION	links LEFT	rechts RIGHT	links LEFT	rechts RIGHT	links LEFT	rechts RIGHT	links LEFT	rechts RIGHT	links LEFT	rechts RIGHT
Bestell-Nr. ORDER-No.	1 928 40. ...	4 396	4 881	4 329					4 394	5 730 4 330



9	Dichtstopfen SEALING ELEMENT	Silikongummi SILICON-RUBBER	orange ORANGE	
8	Gummiplatte RUBBER PLATE	Silikongummi SILICON-RUBBER	gelb YELLOW	
7	Daempfungselement DAMPING ELEMENT	Silikongummi SILICON-RUBBER	orange ORANGE	
6	Radialdichtung RADIAL SEAL	Silikongummi SILICON-RUBBER	orange ORANGE	
5	Druckplatte PRESSURE PLATE	PA 66 - GF 30	natur NATURE	
4	Dichtplatte GEL-GROMMET	Silikon-Gel SILICON-GEL	----	
3	Verriegelungsschieber SLIDE	PA 66 - GF 35	schwarz BLACK	
2	Kontaktträgerunterteil CONTACT SUPPORT PART	PA 66 - GF 30	schwarz BLACK	
1	Griffschale CONNECTOR BODY	PA 66 - GF 30	schwarz BLACK	
Pos. ITEM	Benennung DESIGNATION	Stoff MATERIAL	Farbe COLOR	Bemerkungen REMARKS

Teile koennen in nicht funktionsrelevanten Details von der der Darstellung in dieser Zeichnung abweichen.
• ... zusätzlicher konkaver Einfall max. 0.7 pro Seite zulässig.

PARTS MAY DEVIATE FROM THIS DRAWING IN NON-FUNCTIONABLE DETAILS
• ... ADDED CONCAVE INCIDENCE MAX. 0.7 PER SIDE PERMITTED.

general tolerances for/Allgemeintoleranzen fuer		lin.dim./L.masse		radii/Radien		angles/Winkel	
		±1		±1		±2°	
7	F1928405730	20110616	Co	hcb2si	213	GS-AM/ENC 2	
6	CORRECTED	19990311	Co	hcb2si	213	GS-CP/ENG2	
5	CORRECTED	19981029	Co	sod2si	213	GS-CP/ENG2	
1	NEW EDITION	19980831	Co	sod2si	213	GS-CP/ENG2	
Trd./Change/Änd.	TTTTTDD	Drawn/Gez.	Checked/Gepr.	Released/Freig.	BW/N	Resp. desl./Verantw. Abt.	Add. info./Zus. Info.
Behandlung		Missal details/Relevante Angaben SEE TEXT / S. Text		From/Ans.		Size/Gst.	
Mat./Stoff		Lang./Sp. en/de	Wght./Gew.	From/Ans.			
Crit. P.	Scale/M.stab	2:1		From/Ans.			
MNR.		Mat.meets/Stoffe d/Syst.	N 2580-1	Doc./Type	AGZ	D 928 002 76A	DP/ID Ind. Format
		Repl. for		Repl. by			1/1

© Bosch Gear. All rights reserved. Also permitted for reproduction, modification, distribution, as well as in the field of applications for industrial property rights.