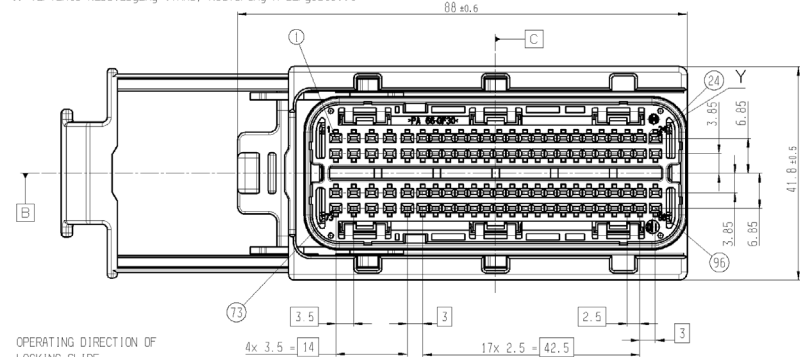


VERSION WITH GEL SEAL

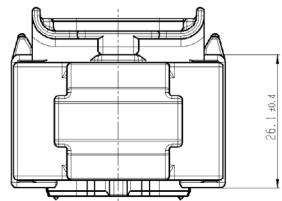
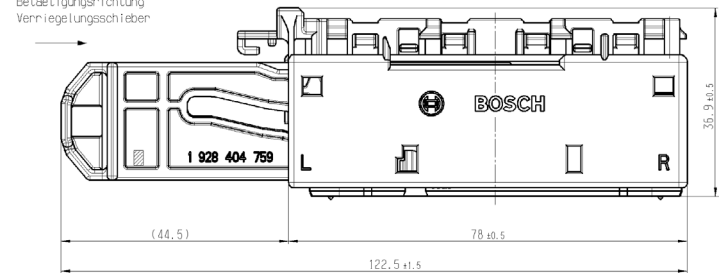
1. VARIANT CABLE EXIT ON THE LEFT, CODE A PRESENTED

Ausführung mit Geldichtung

1. Variante Kabelabgang links, Kodierung A dargestellt

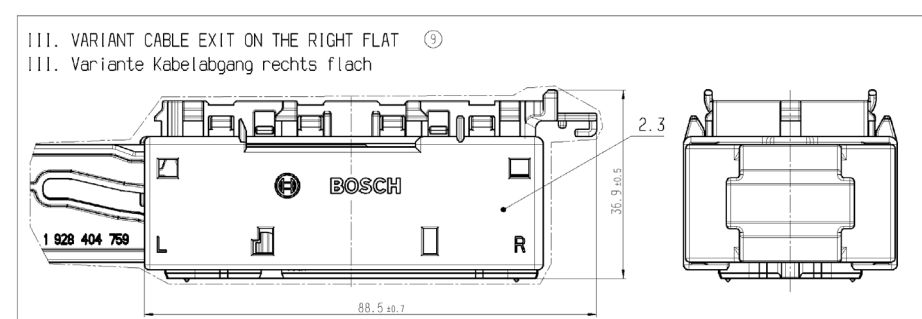
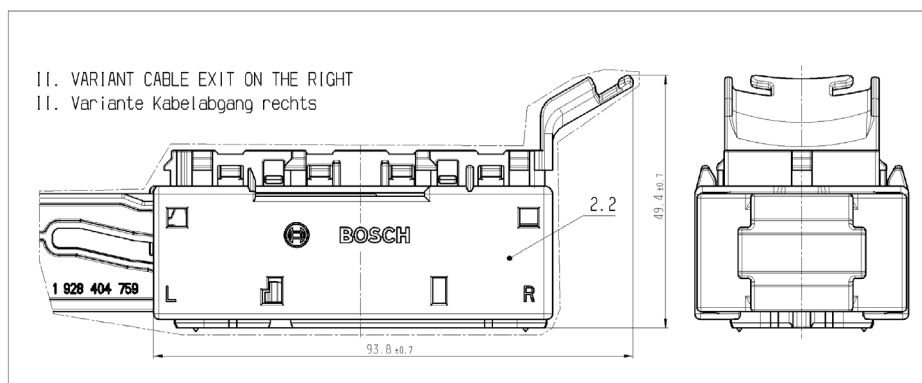
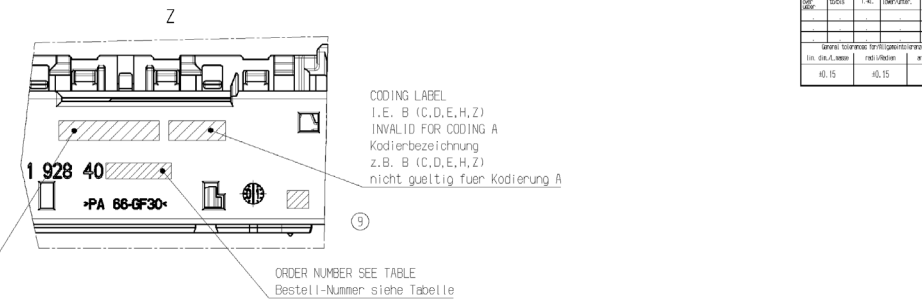
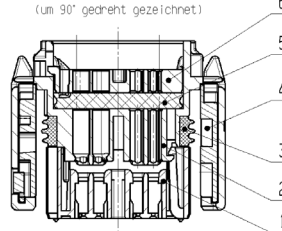


OPERATING DIRECTION OF LOCKING SLIDE
Betätigungsrichtung
Verriegelungsschieber



A-A

(90° ROTATED DRAWN)
(um 90° gedreht gezeichnet)



ITEM Pos.	DESIGNATION Benennung	MATERIAL Stoff	COLOR Farbe	REMARKS Bemerkungen
6	PRESSURE PLATE Druckplatte	PA 66 - GF 15	NATURE natur	
5	SEALING PLATE Dichtplatte			
5	GEL SEAL Geldichtung	SILICON-GEL Silikon-Gel	BLUE blau	
4	LOCKING SLIDE Verriegelungsschieber	PBT - GF 30	BLACK schwarz	
3	RADIAL SEAL Radialdichtung	F-VM0	YELLOW gelb	
3		VM0	ORANGE orange	
3	CONTACT HOUSING UPPER PART CABLE EXIT ON THE RIGHT FLAT Kontaktträgerunterteil Kabelabgangsseite rechts flach	PA 66 - GF 30	BLACK schwarz	
2	CONTACT HOUSING UPPER PART CABLE EXIT ON THE RIGHT Kontaktträgerunterteil Kabelabgangsseite rechts	PA 66 - GF 30	BLACK schwarz	
1	CONTACT HOUSING UPPER PART CABLE EXIT ON THE LEFT Kontaktträgerunterteil Kabelabgangsseite links	PA 66 - GF 30	BLACK schwarz	
1	CONTACT HOUSING LOWER PART Kontaktträgerunterteil	PA 66 - GF 30	BLACK schwarz	

DELIVERY CONDITION:
Auslieferungszustand:
1:1

INCIDENCE OF 1mm PER SIDE IS PERMITTED.
Einfall von 1mm pro Seite ist erlaubt

... CAVITY NUMBER
... Kammernummer

PARTS MAY DIFFER IN NON-FUNCTIONAL DETAILS FROM THE PRESENTATION IN THIS DRAWING.
Teile können in nicht funktionsrelevanten Details von der Darstellung in der Zeichnung abweichen.

NO	DATE	BY	CHK	APP	DESCRIPTION	REVISION
09	20091209	dbt/lor	pcb281		013 GS-CP/ENG2	
08	20090423	He/293	pcb281		013 GS-CP/ENG2	
07	20090608	GO	GO		013 GS-CP/ENG2	
06	20091212	GO	GO		013 GS-CP/ENG2	

CONTRACT HOUSING UNIT 96-WAY
Kontaktträgerunterteil 96-polig

OFFER DRAWING
ANGEBOTSZEICHNUNG

1 928 A00 143

⑨ CODING-NO. Kodierungs-Nr.	A	B	C	D	E	F	G	H	WITHOUT CODING ohne Kodierung Z*	
CODING - VARIANTS DRAWN IN THE DIRECTION OF THE ARROW Y Kodierungs - Varianten gezeichnet in Pfeilrichtung Y SIMPLIFIED REPRESENTATION vereinfacht dargestellt 1:1 ● = ACCOMPANYING REPLACEABLE INSERT AVAILABLE ● = zugehörige Werkzeugeinsatz vorhanden										
	I CABLE EXIT ON THE LEFT Kabelabgang links (ITEM / Pos. 2.1)	FINISHED PART - /ORDER NUMBER VERSION WITH GEL SEAL (POS. 5.1) LABEL: Fertigteile-/Bestellnummer Ausführung mit Gelschichtung (Pos. 5.1) Aufschrift: Für NW-Anwendungen 1 928 404 781 ●								
			FINISHED PART - /ORDER NUMBER VERSION WITH GEL SEAL (POS. 5.1) LABEL: FOR NEW - APPLICATIONS Fertigteile-/Bestellnummer Ausführung mit Gelschichtung (Pos. 5.1) Aufschrift: Für NW-Anwendungen 1 928 405 314 ●	FINISHED PART - /ORDER NUMBER VERSION WITH GEL SEAL (POS. 5.1) LABEL: FOR NEW - APPLICATIONS Fertigteile-/Bestellnummer Ausführung mit Gelschichtung (Pos. 5.1) Aufschrift: Für NW-Anwendungen 1 928 405 384						
II CABLE EXIT ON THE RIGHT Kabelabgang rechts (ITEM / Pos. 2.2)	FINISHED PART - /ORDER NUMBER VERSION WITH GEL SEAL (POS. 5.1) LABEL: Fertigteile-/Bestellnummer Ausführung mit Gelschichtung (Pos. 5.1) Aufschrift: Für NW-Anwendungen 1 928 404 927 ●									
III CABLE EXIT ON THE RIGHT FLAT Kabelabgang rechts flach (ITEM / Pos. 2.3)										
		FINISHED PART - /ORDER NUMBER VERSION WITH GEL SEAL (POS. 5.1) LABEL: FOR NEW - APPLICATIONS Fertigteile-/Bestellnummer Ausführung mit Gelschichtung (Pos. 5.1) Aufschrift: Für NW-Anwendungen 1 928 405 312	FINISHED PART - /ORDER NUMBER VERSION WITH GEL SEAL (POS. 5.1) LABEL: FOR NEW - APPLICATIONS Fertigteile-/Bestellnummer Ausführung mit Gelschichtung (Pos. 5.1) Aufschrift: Für NW-Anwendungen 1 928 405 313							

ISO 286-2:1988 G6

Standard	ISO 286-2:1988 G6	ISO 286-2:1988 G6	ISO 286-2:1988 G6
Year	1988	1988	1988
Technical committee	TC 46	TC 46	TC 46
ISO 3101	ISO 3101	ISO 3101	ISO 3101
ISO 3102	ISO 3102	ISO 3102	ISO 3102

* REDUCED VIBRATION RESISTANCE
 * Eingeschränkte Schwingfestigkeit

CHANGED BY	20091209	dbtkor	Feb281	B13	GS-CP-ENG2	
CHANGED BY	20090423	HeJeb1	Feb281	B13	GS-CP-ENG2	
CHANGED BY	20081008	GO	Feb281	B13	GS-CP-ENG2	
CHANGED BY	20081212	GO	Feb281	B13	GS-CP-ENG2	

CONTRACT HOURS UNIT	96-WAY	Serial No.	2/2
CONTRACT HOURS UNIT	96-WAY	Serial No.	2/2
OFFER DRAWING	1 928 A00 143	Formal	03
ANGEBOTSZEICHNUNG		Formal	A1